

*Соціальний паспорт
місто Старокостянтинів
2018 рік*

Загальна демографія

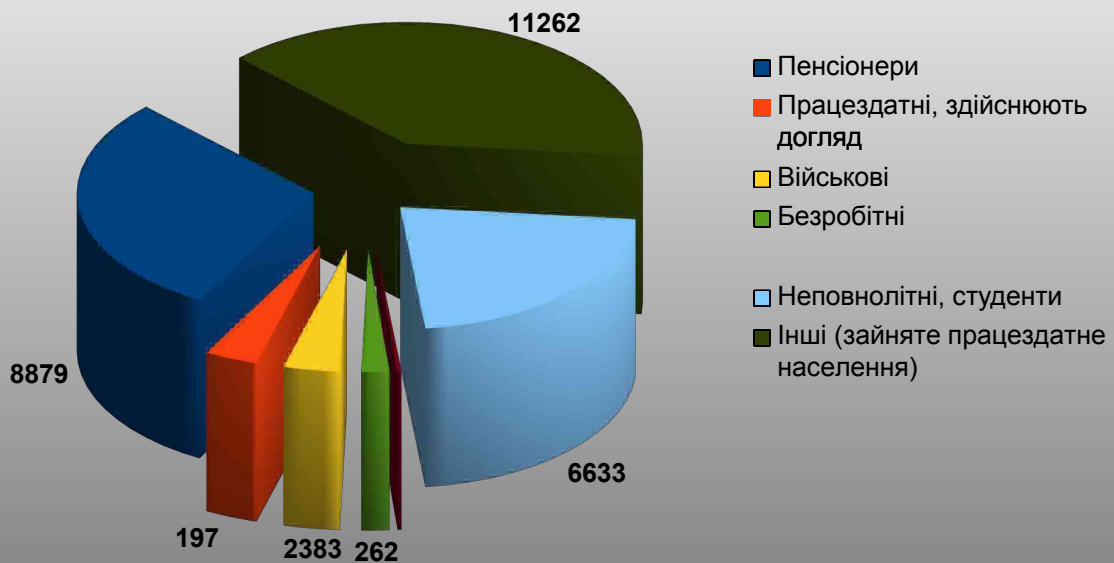
(чисельність основних груп населення міста на 01.01.2018, осіб)

Населення всього	34836
Жінки	18572
Чоловіки	16264
Пенсіонерів у т.ч. військових	11262
Безробітних	262
Здійснюють догляд за непрацездатними особами	197

Неповнолітні особи та студенти

Дітей дошкільного віку (0 — 6 років)	1872
Учнів загальноосвітніх закладів	4420
Кількість студентів (ПТУ, інші заклади)	341

Структура основних груп населення

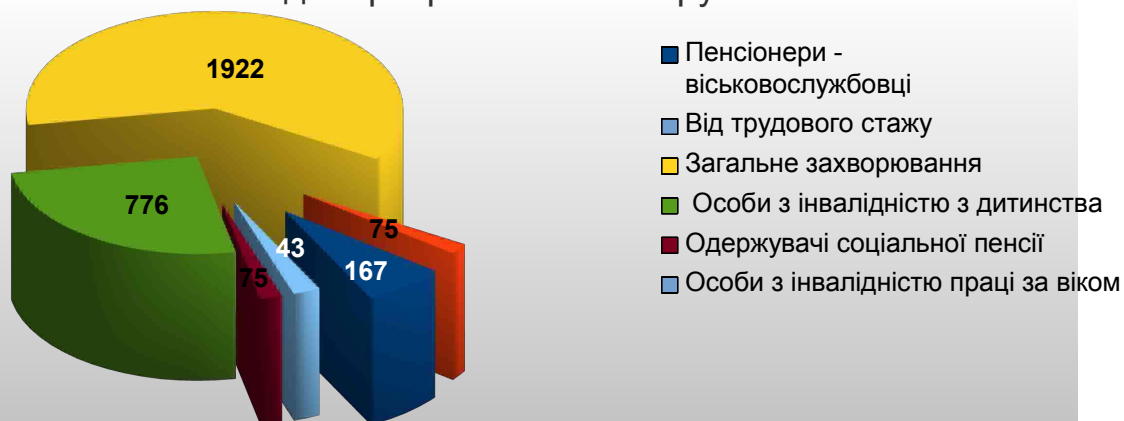


Особи з інвалідністю

(чисельність основних груп осіб з інвалідністю на 01.01.2018)

Всього осіб з інвалідністю		3045
з них	I група	489
	II група	919
	III група	1476
	Діти-з інвалідністю	161
Пенсіонери з інвалідністю із числа військовослужбовців (у тому числі особи з інвалідністю внаслідок війни)		167
з них	I група	31
	II група	68
	III група	68
Особи з інвалідністю по трудовому стажу		43
з них	I група	1
	II група	9
	III група	33
Особи з інвалідністю загального захворювання		1922
з них	I група	344
	II група	586
	III група	992
Особи з інвалідністю з дитинства		776
з них	I група	101
	II група	216
	III група	298
	Діти з інвалідністю	161
Особи з інвалідністю праці за віком		62
з них	I група	7
	II група	17
	III група	38
Особи з інвалідністю що одержують соціальну пенсію		75
	I група	5
	II група	23
	III група	47

Інваліди в розрізі основних груп



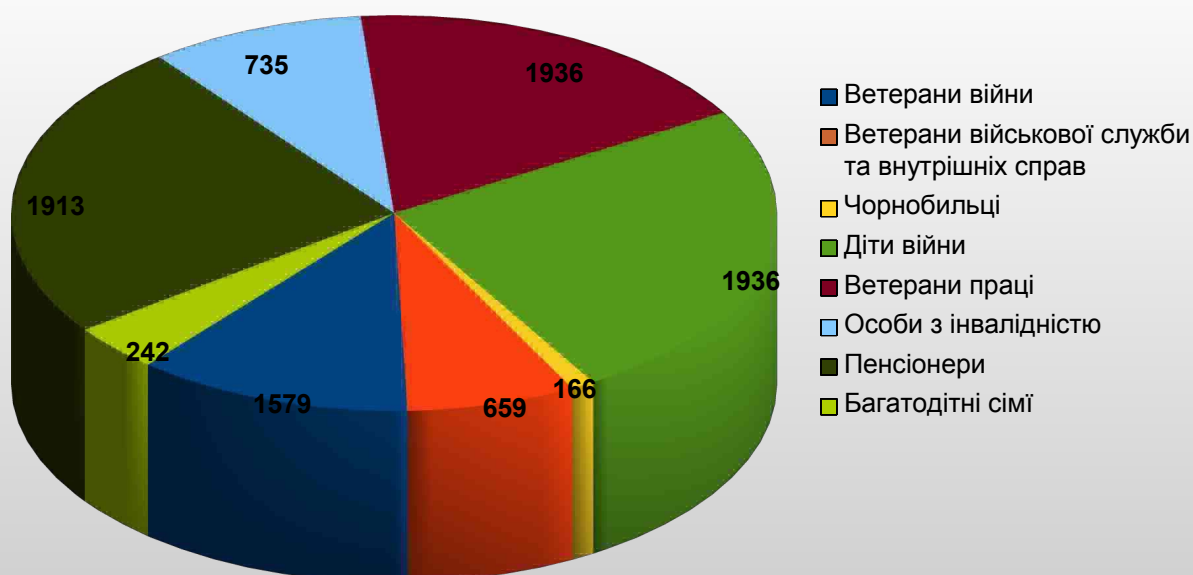
Пільгове забезпечення

Основні групи пільгових категорій населення
(середньостатистична кількість одержувачів пільг за 2017 рік)

Особи з інвалідністю внаслідок війни	129
Учасники бойових дій	1169
Учасники війни	329
Сім'ї загиблого (померлого) ветерана війни	309
Ветерани військової служби	634
Ветерани органів внутрішніх справ	25
Дружини померлих громадян постраждалих внаслідок аварії ЧАЕС	19
Громадяни, віднесені до I-ої категорії	25
Громадяни, віднесені до II - категорії	83
Громадяни, віднесені до III - категорії	34
Діти війни	1936
Ветерани праці	1579
Особи, які мають особливі трудові заслуги перед Батьківщиною	1
Особи з інвалідністю	735
Пенсіонери за віком	1913
Жертви нацистських переслідувань	4
Діти з багатодітних сімей	299

Загальна сума наданих пільг за 2017 рік (грн.)	16847963,69
<i>у тому числі</i>	
на житлово-комунальні послуги	13827556,66
на проїзд	2757896,00
на послуги зв'язку	262511,03

Розподіл пільговиків по групам категорій



Державні соціальні гарантії та компенсації

(середньостатистична кількість одержувачів виплат станом на 01.01.2018 року)

Державна допомога у зв'язку з вагітністю та пологами	150
Державна соціальна допомога при народженні дитини	1307
Допомога по догляду за дитиною до 3-х років	0
Допомога на дітей одиницям матерям	361
Державна соціальна допомога дітям, батьки яких не сплачують аліментів	15
Допомога на дітей, що знаходяться під опікою	32
Державна соціальна допомога малозабезпеченим сім'ям	237
Державна соціальна допомога дітям з інвалідністю та особам з інвалідністю з дитинства	488
Державна соціальна допомога особам, що не мають права на пенсію та Особам з інвалідністю	78
Допомога на догляд за особою з психічним захворюванням	86
Компенсація на догляд за особою з інвалідністю I групи або 80 - річним	87
Державна соціальна допомога на дітей-сиріт	3
Державна соціальна допомога при усиновленні	3
Компенсація фізичним особам, що надають соціальні послуги	24
Житлові субсидії	9141

Розподіл одержувачів соціальних виплат по напрямках

